



Wartungseinheiten 3-teilig

Baugröße 1

845
G 1/4

847
G 3/8

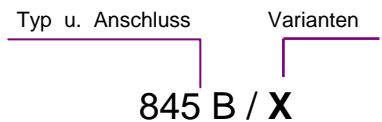
0,5 - 10 bar
0,5 - 16 bar



Kenngößen

Typ	845	847
Anschluss	G 1/4	G 3/8
Manometeranschluss	G 1/4	
Bauart	- Zentrifugalkraft-Prinzip-Filter Sinter-Filterelement - Membrandruckregler mit Sekundärentlüftung - Proportionalöler	
Eingangsdruck p1	16 bar mit Kunststoffbehälter 20 bar mit Metallbehälter	
Regelbereich p2	0,5 - 10 bar, 0,5 - 16 bar andere Regelbereiche a. Anfrage	
Einbaulage	vertikal, Ablassschraube unten	
Befestigungsart	Winkel am Regler Winkel am Filter / Öler	
Mediumtemperatur	max. 60 °C (andere Temperatur-	
Umgebungstemperatur	max. 60 °C bereiche auf Anfrage)	
Porenweite im Filterelement	5 µm	
Behältervolumen	Filter: max. 35 cm ³ Kondensatmenge Nebelöler: 40 cm ³	
Kondensatentleerung	manuell, halbautomatisch vollautomatisch a. Anfrage	
Gewicht [g]	1260	

Bestellhinweis



Anschluss	
845	G 1/4
847	G 3/8
Varianten	
K	Kunststoffbehälter
M	Metallbehälter
S	Schutzkorb

Bestellbeispiel: 845 B-HA bzw. 847 B/M

Vollautomatische Entleerung mit
Zusatzzeichen »A« bestellen

Beschreibung

- Standardbauweise
- Vordruckunabhängig
- Manometer Ø 50 mm im Lieferumfang enthalten
- Filterfeinheit nach ISO 4003
- Öleinfüllung unter Druck möglich

Ölempfehlung

Pneumatik-Spezial-Öl 32

Viskosität bei 40 °C: 32 cSt [mm²/s]
Temperaturbereich: -35 bis +85 °C

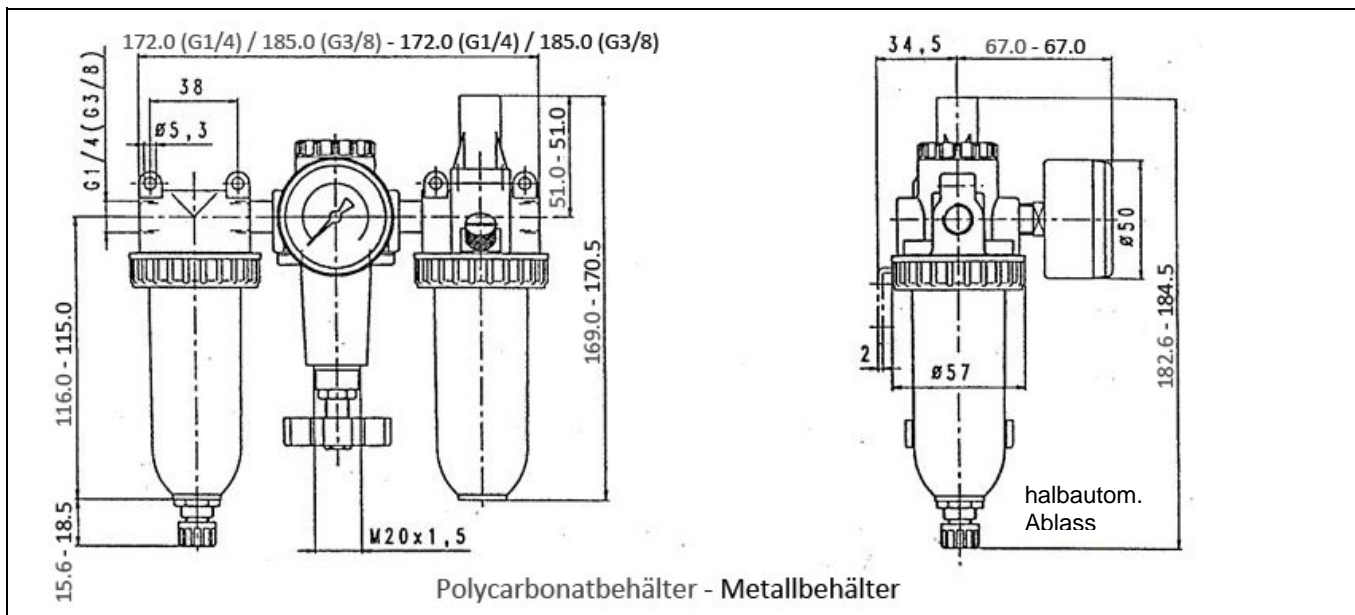
Ölbehälter aus Kunststoff (Polycarbonat) werden durch Additive, Frostschutzmittel oder synthetische Öle angegriffen. Wir empfehlen daher Mineralöle von ca. 22 bis 32 cSt, bei schlagenden Werkzeugen bis 68 cSt.

Für andere Öle sollten Metallbehälter und Metalltropfaufsätze verwendet werden.

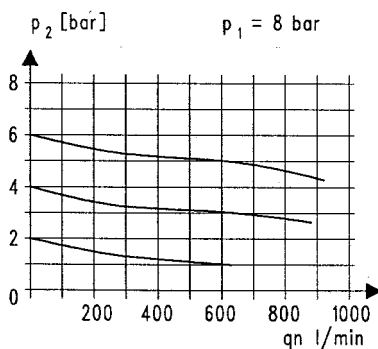
Werkstoffe

Bauteil	Werkstoff
Kopfstück (Gehäuse)	Zink-Z 410
Federhaube	Z 410-Ms
Membrane	NBR-Ms
Druckfeder	St. verzinkt
Ventilkegel	NBR-Ms
Gegendruckfeder	Niro
O-Ring 37x2	NBR
Filterelement 5 µm	Polyethylen
Kondensatbehälter	Polycarbonat
Drallkappe	PS
Trennkappe	PE
Ölbehälter	Polycarbonat
Öleinfüllschraube	Ms-NBR
Tropfaufsatz	PA
Tropfaufsatz - Metall	Zink-Glas-NBR

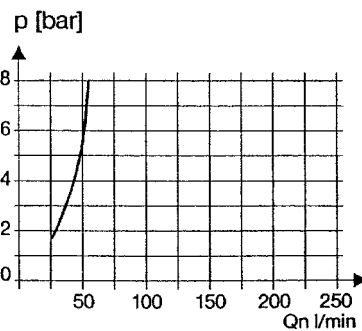
Abmessungen [mm]



Durchflusscharakteristik

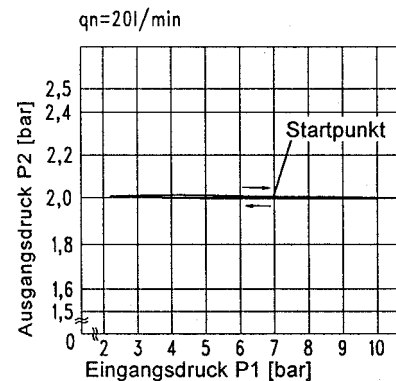


Öler-Ansprechgrenze



Hysterese

Hysterese von p_2 in Abhängigkeit von steigendem (fallendem) p_1 bei konstanter Entnahmemenge Q_N 20 l/min
 Grundeinstellung (Startpunkt): p_1 : 7,0 bar
 p_2 : 2,0 bar



Durchflussmengen

Durchflussmengen bei $p_1=8$ bar

Ausgangsdruck p_2 [bar]		6
Nenndurchfluss ($\Delta p=1$ bar)	QN m^3/h	36
	QN l/min	600

Zubehör

Benennung	Best.-Nr.
Haltewinkel m. Mutter u. Scheibe	75/2
Haltewinkel	H 800
Metallbehälter (Filter)	640/12
Metallbehälter (Öler)	740/12
Kunststoffbehälter (Filter)	640/2-HA
Kunststoffbehälter (Öler)	740/02
Schutzkorb	SK 01
Vollautomatische Entleerung (extern)	65/0-N
Vollautomatische Entleerung (intern)	655.6.900

Hauptsatzteile

Bauteil	Teil-Nr.
→ Verschleißteilsatz	22.620.4
Tropfaufsatz (Polycarbonat)	760.7.990
Tropfaufsatz (Metall)	760.7.992
Adapter zur Montage von Tropfaufsatz (Metall)	760.7.1135
Filterelement 5 μm	611.6.905
Manometer \varnothing 50 mm, G1/4	0 - 10 bar
	0 - 16 bar
	206-KD
	207-KD