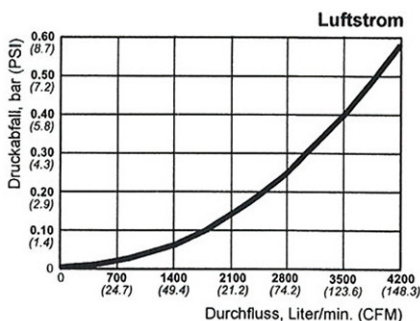


Stahl / Messing verzinkt, robust und langlebig, mit extrem hohen Durchflusswerten

Einseitig absperrende Einhand-Schnellverschlusskupplung mit optimaler Durchflussleistung (4-fache Leistung der klassischen Standardkupplung NW 7,2) bei gleichzeitig minimierten Kuppelkräften.

Für alle Anwendungen mit überdurchschnittlich hohem Luftbedarf und robusten Einsatzbedingungen!

Betriebsdruck: max. 16 bar
 Temperaturbereich: -20 °C bis +100 °C
 Durchflussmenge (Luft): 3.900 l/min
 Material: Stahl / Messing verzinkt
 Dichtmaterial: NBR



410.43



410.53



410.65

Schnellverschlusskupplungen NW 10, Stahl / Messing verzinkt, Robustausführung, Außengewinde

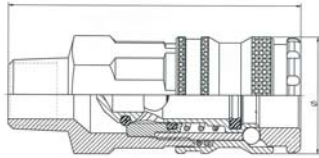
Artikel Nr.	Ident Nr.	Anschluss	Länge mm	SW mm	Ø mm
410.42	107465	R 3/8 außen	68,3	24	27,4
410.43	107466	R 1/2 außen	70,8	24	27,4

Schnellverschlusskupplungen NW 10, Stahl / Messing verzinkt, Robustausführung, Innengewinde

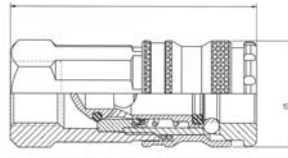
Artikel Nr.	Ident Nr.	Anschluss	Länge mm	SW mm	Ø mm
410.52	107467	G 3/8 innen	62,8	24	27,4
410.53	107468	G 1/2 innen	67,8	25	27,4

Schnellverschlusskupplungen NW 10, Stahl / Messing verzinkt, Robustausführung mit Schlauchtülle

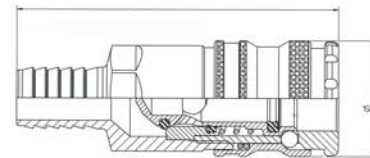
Artikel Nr.	Ident Nr.	Anschluss	Länge mm	SW mm	Ø mm
410.64	107469	Tülle LW 10	77,3	24	27,4
410.65	107470	Tülle LW 13	75,8	24	27,4



Außengewinde



Innengewinde



Schlauchanschluss

Einstecktüllen für Kupplungen NW 10, Stahl gehärtet und verzinkt, Robustausführung

Artikel Nr.	Ident Nr.	Bezeichnung	SW mm	Länge mm	L1 mm	L2 mm	Ø mm	D mm
410.91	107471	Tülle LW 10	-	45,5	21,3	21,0	10,4	17,0
410.92	107472	Tülle LW 13	-	45,0	21,3	21,0	10,4	17,0

Nippel für Kupplungen NW 10, Stahl gehärtet und verzinkt, Robustausführung, Außengewinde

Artikel Nr.	Ident Nr.	Bezeichnung	SW mm	Länge mm	L1 mm	L2 mm	Ø mm	D mm
410.93	107473	Nippel R 3/8 außen	17	41,0	21,3	11,4	10,4	15,1
410.94	107474	Nippel R 1/2 außen	22	47,5	21,3	15,0	10,4	15,1

Nippel für Kupplungen NW 10, Stahl gehärtet und verzinkt, Robustausführung, Innengewinde

Artikel Nr.	Ident Nr.	Bezeichnung	SW mm	Länge mm	L1 mm	L2 mm	Ø mm	D mm
410.95	107475	Nippel G 3/8 innen	20	38,0	21,3	11,4	10,4	15,1
410.96	107476	Nippel G 1/2 innen	27	43,5	21,3	15,0	10,4	15,1



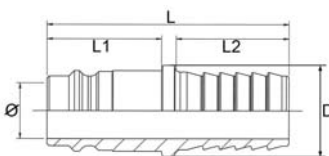
410.92



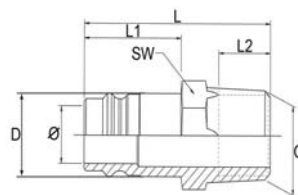
410.93



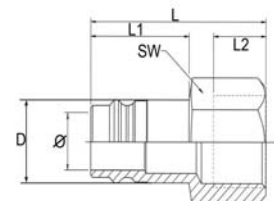
410.95



Einstecktülle



Nippel Außengewinde



Nippel Innengewinde