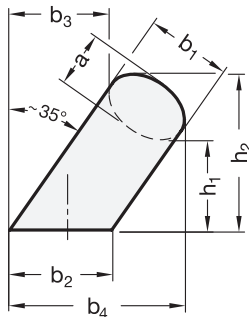




Form A

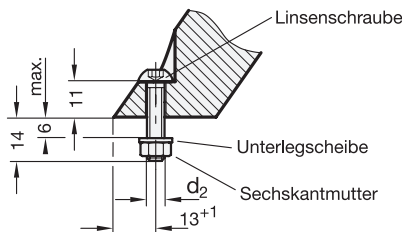
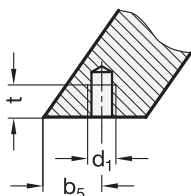


Form B



### 3 Form

- A Montage von der Rückseite (Gewinde-Sackloch)
- B Montage von der Bedienungsseite (nur für  $b_1 = 26$ )



1

2

$b_1$	Länge $l \pm 0,25$	$a$	$b_2$	$b_3$	$b_4$	$b_5 + 1$	$d_1$	$d_2$	$h_1$	$h_2$	$r$	$t$ min.
20	112	13	24	32	50	13,5	M 6	-	32	48	13	10
20	128	13	24	32	50	13,5	M 6	-	32	48	13	10
26	128	17	32	34	57	18	M 8	M 6	34	54	17	12
26	160	17	32	34	57	18	M 8	M 6	34	54	17	12

## Ausführung

- Aluminium
  - kunststoffbeschichtet schwarz, RAL 9005, strukturmatt
  - kunststoffbeschichtet silber, RAL 9006, strukturmatt
  - eloxiert, naturfarben
  - blank
  - durch Gleitschliff behandelte Oberfläche

● SW

● SR

● EL

○ BL

- Form B
  - Linsenschrauben ISO 7380-M6-25
  - Sechskantmuttern ISO 4032-M6
  - Unterlegscheiben DIN 125
- Stahl, verzinkt, blau passiviert

• Angaben zur Belastbarkeit → Seite 1840

• RoHS

4

## Hinweis

Bügelgriffe GN 565.2 werden aus gebogenem Aluminiumprofil hergestellt. Sie zeichnen sich durch Stabilität und ergonomische Formgebung aus.

Durch ihre abgeschrägten Auflageflächen gestatten sie den Zugriff auch bei beengten Platzverhältnissen.

Aufgrund des Fertigungsverfahrens können **Sonderausführungen** schon bei vergleichsweise geringen Stückzahlen geliefert werden.

Bei Form B gehören Linsenschrauben, Sechskantmuttern und Unterlegscheiben zum Lieferumfang.

siehe auch...

- Produktfamilie Normelemente für Profilsysteme → Seite 20
- Bügelgriffe GN 425.1 (abgewinkelt) → Seite 146 / 147
- Bügelgriffe GN 426.1 (Aluminium, abgewinkelt) → Seite 152
- Bügelgriffe GN 630.1 (Kunststoff) → Seite 112
- Montagesets für Profilsysteme 30 / 40 GN 965 → Seite 1814
- Montagesets für Profilsysteme 30 / 40 / 45 GN 968 → Seite 1824

Bestellbeispiel

1	$b_1$
2	Länge $l$
3	Form
4	Oberfläche

GN 565.2-26-128-B-SW